

Gerinnungsdiagnostik

Checkliste für eine optimale Blutentnahme

Richtig



Ruhe



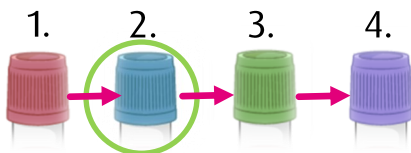
Feste großlumige Kanüle (optimal)

Wenn Butterfly unvermeidbar:
erste Monovette verwerfen

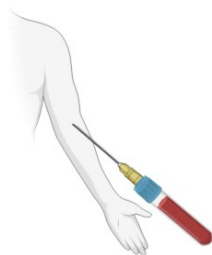


BD Kanüle G20

Citrat-Blut nach Nativblut (Serum)



Keine Stauung
(optimal)

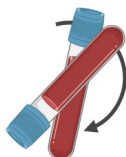


Röhrchen bis zur
Markierung füllen



Röhrchen mit
Barcode bekleben

5-6x Vorsichtig über
Kopf schwenken



Lagerung bei
Raumtemperatur



Falsch



Rauchen
Stress



Butterfly / Flügelkanüle


Zu langer Schlauch



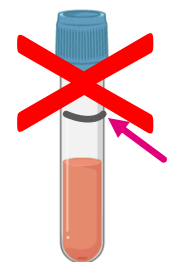
Citrat-Blut an falscher Position



Zu lange Stauzeit



Zu wenig Material
Mischungsverhältnis falsch



Schütteln



Lagerung im
Kühlschrank

